- **COMPONENTES:**

  - **Potenciómetro de ajuste lineal de 50K Ω**

- **APARATOS DE MEDIDA**

1. **Conectar el potenciómetro como se indica en la figura, en la placa de inserción.**
2. **Sin puente medir la resistencia en las posiciones mínimo, medio y máximo.**
3. **Con puente en AC repetir las medias anteriores**
4. **Con puente en BC efectuar las mismas medidas.**
5. **Anotar todas las medida en la tabla de valores.**
6. **Construir una gráfica con los valores obtenidos: la resistencia en función del ajuste.**

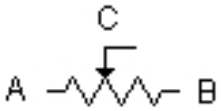



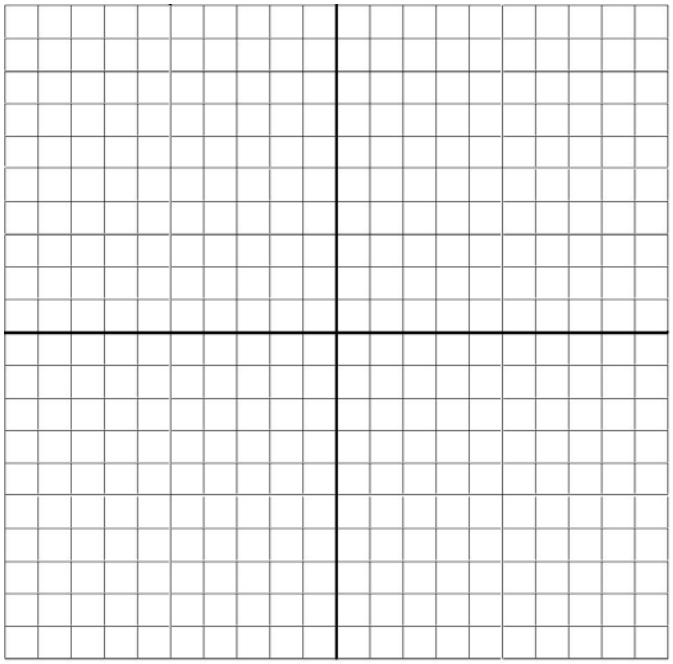

PUENTES	MINIMA	MEDIA	MAXIMA
SIN PUENTE			
A-C			
B-C			

MÓDULO	FECHA	NOMBRE	
			http://www.portaltecnicofp.com
		Autor: Enrique Vilches	

NOTA	FIRMA		CURSO	NÚMERO	PRÁCTICA
		ESTUDIO DEL POTENCIÓMETRO			
			ESPECIALIDAD :		